

Instrucciones para la evaluación Healthy Beginnings de mi niño en el hospital de la Universidad de Nuevo México

Para registrarse, vaya a la clínica pediátrica en 3 ACC

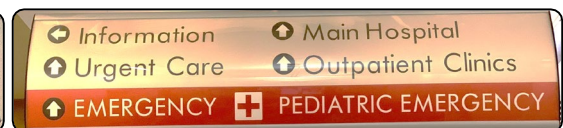


Cuando entre al hospital de la estructura del estacionamiento siga la rampa que está delante de usted.

1

Hay restaurantes a la izquierda y el departamento de emergencias a la derecha de la rampa. **Siga derecho por la rampa.**

Busque los letreros que dicen: **Main Hospital.**



2

Va a pasar a través de un par de puertas al final de la rampa. Frente a usted está un mostrador de información.

Voltee hacia su derecha.

Verá los **elevadores H.**

Tome el elevador al **3er piso.**



3

Cuando salga del elevador en el 3er piso, **diríjase a la derecha.**

¿Perdido?

Llámenos al 505-272-8892 y 505-272-1894

¿Perdido? Llámenos al 505-272-1894





- 4 Pase las puertas y luego **voltee a la izquierda.**



- 5 Va a caminar a través de **otro par de puertas.** Camine por el pasillo largo.
Hay obras de arte coloridas en el lado derecho del pasillo.



- 6 **Siga caminando** por el pasillo.
Hay ventanas a su lado izquierdo y pinturas de globos aerostáticos a su derecha conforme se acerca a la clínica.



- 7 Va a llegar a la **clínica pediátrica de atención primaria y especializada.** Hay una tortuga marina y un calamar morado debajo del letrero de la clínica.
Usted necesita registrarse en la recepción tan pronto encuentre la clínica. Ha ido muy lejos si ve un puesto de café.



Aprobado por HLO
1/2020
812-1018