






Nivel 2

-  Cafetería
-  Elevador del Laboratorio de Cateterización (CL) Pisos 1 al 3
-  Elevador oeste de las clínicas (CW) Pisos 1 al 5
-  Elevador este de las clínicas (CE) Pisos 1 al 5
-  Elevador Principal (M) Pisos 1 al 7
-  Elevador del Pabellón (P) Pisos 1 al 6
-  Estacionamiento
-  Sanitarios (Baños)
-  Escaleras
-  Máquinas Exendedoras

En este Nivel

- Cuidados Intensivos para Quemaduras _____ ③
- Cafetería _____ ⑨
- Cuidados Intensivos Cardiorrácicos _____ ③
- Unidad de Distribución Central _____ ⑩
- Sala de Conferencias 2ACC _____ ⑦
- Clínica del Coumadin _____ ④
- Clínica de Endoscopia/Gastroenterología _____ ⑧
- Venta de Comida _____ ⑤
- Cuidados Médicos Intensivos _____ ②
- Cuidados Intensivos de Neurología _____ ①
- Laboratorio de Análisis Especializados _____ ④
- Clínica de Especialidades Quirúrgicas _____ ⑥
- Sala de Espera de Cirugía _____ ⑤
- Cuidados Intensivos de Trauma _____ ③
- Laboratorio Tricore _____ ④
- Laboratorio Vascular/Estación Cardíaca _____ ⑧
- Máquinas Exendedoras _____ ⑤



Estacionamiento Solo para Empleados